



**หลักการสืบค้นข้อมูล:
การใช้คำหลัก และสร้างข้อมูลที่
เกี่ยวข้อง**

วัตถุประสงค์การเรียนรู้

- ▶ เพื่อให้นักศึกษาเข้าใจขั้นตอนการสืบค้นการสารสนเทศ
- ▶ เพื่อให้นักศึกษาสามารถคัดเลือกแหล่งสารสนเทศที่เหมาะสม
- ▶ เพื่อให้นักศึกษาสามารถใช้ฐานข้อมูลออนไลน์เพื่อการสืบค้นสารสนเทศทางการพยาบาลได้

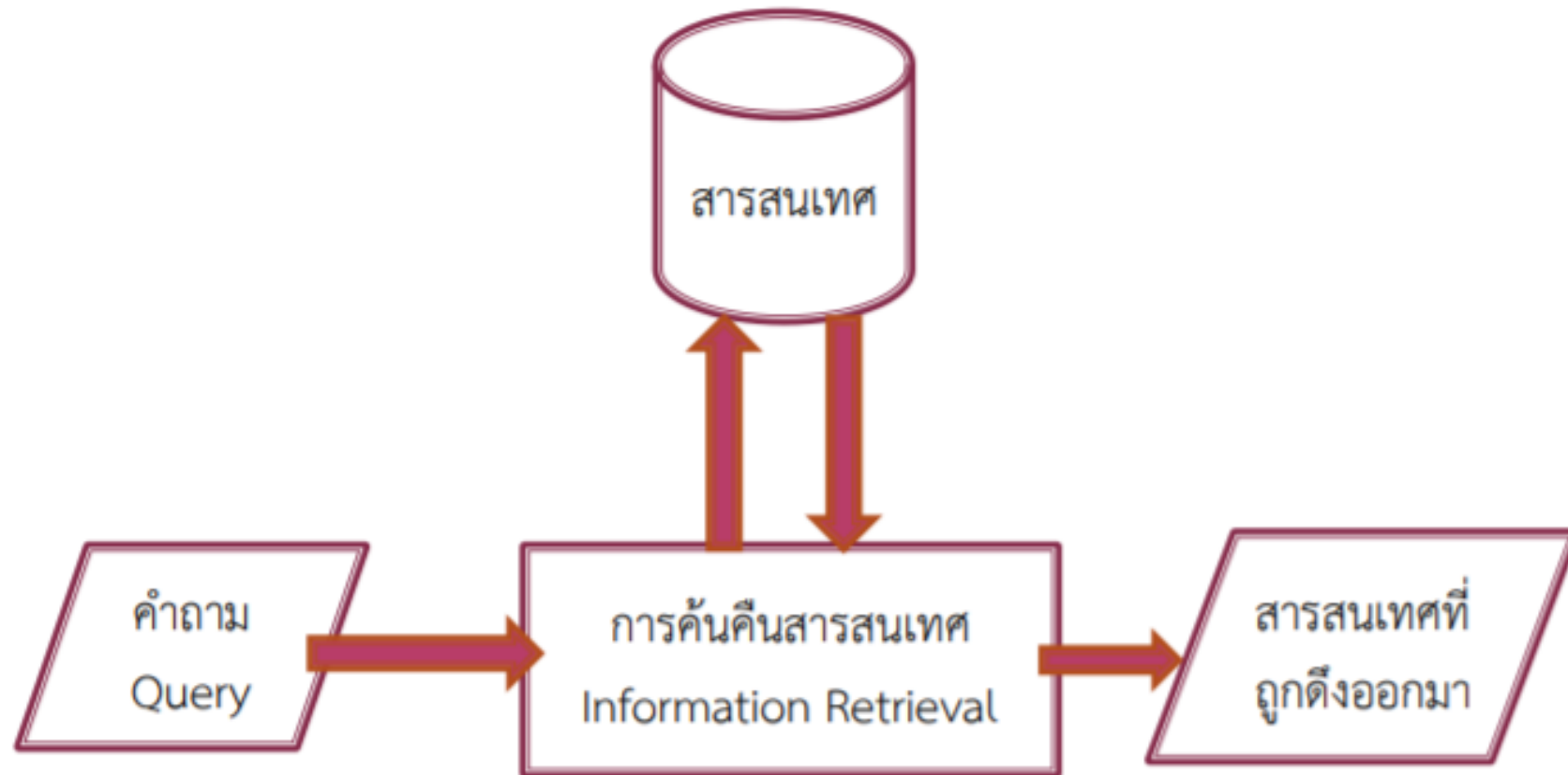
ขอบเขตของเนื้อหา

- ▶ ความหมาย และกระบวนการค้นคืนสารสนเทศ
- ▶ แหล่งสารสนเทศทางสุขภาพ
- ▶ ขั้นตอนการค้นคืนสารสนเทศ
- ▶ การค้นคืนสารสนเทศทางอินเทอร์เน็ต
- ▶ การสืบค้นฐานข้อมูลทางการพยาบาลผ่านทางเครือข่ายอินเทอร์เน็ต

ความหมาย “การค้นคืนสารสนเทศ” (Information retrieval)

- ▶ เป็นกระบวนการในการค้นหาสารสนเทศ ที่จัดเก็บในทรัพยากรสารสนเทศประเภทต่างๆ หรือแหล่งสารสนเทศประเภทต่างๆ ที่สารสนเทศถูกจัดเก็บไว้ตามหัวข้อ หรือตามประเภทของทรัพยากรสารสนเทศ ในปัจจุบันการค้นหาสารสนเทศนี้ผู้ค้นสามารถค้นจากเครื่องคอมพิวเตอร์ที่เชื่อมต่อกับโปรแกรมจัดเก็บและค้นคืนสารสนเทศ รวมทั้งการเชื่อมต่อกับระบบเครือข่ายอินเทอร์เน็ต เพื่อให้ผู้ค้นได้รับสารสนเทศที่ตรงกับความต้องการในการนำไปใช้ประโยชน์มากที่สุด

กระบวนการค้นคืนสารสนเทศ



ขั้นตอนการค้นคืนสารสนเทศ

- ▶ การทำความเข้าใจกับความต้องการสารสนเทศของผู้ต้องการค้นสารสนเทศ
- ▶ การคัดเลือกระบบค้นคืนสารสนเทศที่เหมาะสม
- ▶ การกำหนดความต้องการสารสนเทศในรูปแนวคิดและคำค้น
- ▶ การกำหนดกลยุทธ์การค้น
- ▶ การดำเนินการค้นและทบทวนผลการค้น

ขั้นตอนการค้นคืนสารสนเทศ

การกำหนดกลยุทธ์การค้น

▶ การกำหนดขอบเขตและความหมาย

- What
- Why
- Who
- When
- Where
- How
- How many

▶ การวางกลยุทธ์

- กำหนดประเภทและแหล่งของทรัพยากรสารสนเทศ
- กำหนดกลยุทธ์ในการค้นคืน
- วางแผนวิธีการค้นคืน

ขั้นตอนการค้นคืนสารสนเทศ

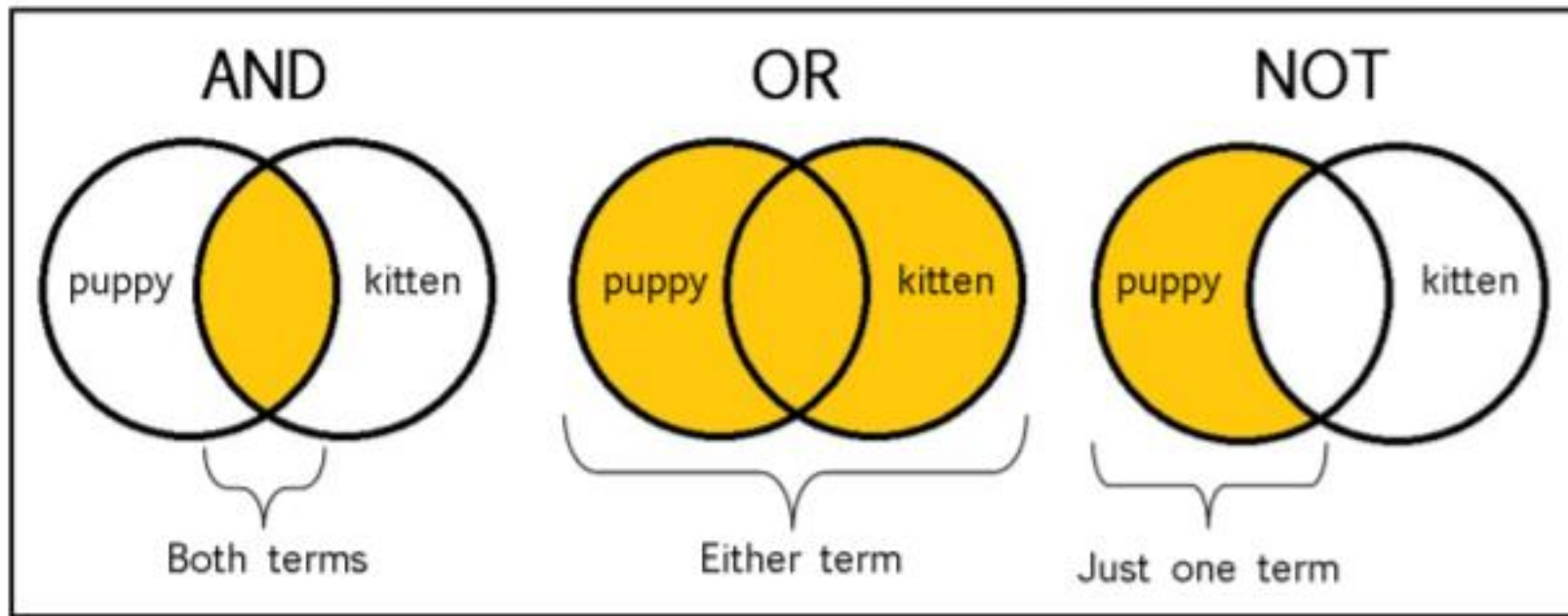
การกำหนดกลยุทธ์การค้น

- ▶ กำหนดประเภทและแหล่งของทรัพยากรสารสนเทศ
 - ประเภทของทรัพยากรสารสนเทศ
 - หนังสือ / ตำรา / บทความวิชาการ / บทความวิจัย / เอกสารมาตรฐาน / คู่มือ / รายงาน ฯลฯ / วิทยานิพนธ์ / งานวิจัยฉบับสมบูรณ์

- ▶ กำหนดแหล่งของทรัพยากรสารสนเทศ
 - แหล่งข้อมูลปฐมภูมิ (Primary Sources)
 - แหล่งข้อมูลทุติยภูมิ (Secondary Sources)
 - แหล่งข้อมูลตติยภูมิ (Tertiary Sources)

การกำหนดคำสำคัญ (Keyword) หรือ หัวเรื่อง (Subject) ที่ใช้ในการสืบค้น

- ▶ การใช้ตรรกบูลเลียน (Boolean logic) โดยใช้ตัวเชื่อมสำคัญ 3 คำเชื่อม คือ OR, AND, NOT



การกำหนดคำสำคัญ (Keyword) หรือ หัวเรื่อง (Subject) ที่ใช้ในการสืบค้น

- ▶ การค้นวลี (Phrase searching) โดยใช้เครื่องหมายอัญประกาศ “.....” เมื่อต้องการกำหนดให้ค้นเฉพาะหน้าเอกสารที่มีการเรียงลำดับคำตามที่กำหนด
- ▶ การตัดคำ (Word stemming) โดยใช้เครื่องหมาย * ตามท้ายคำ เพื่อต้องการค้นหาคำที่ขึ้นต้นด้วยตัวอักษรที่กำหนด
- ▶ คำพ้องความหมาย (Synonym) โดยการใช้คำเหมือนที่มีความหมายเดียวกันหรือใกล้เคียงกัน เพื่อช่วยให้ค้นเรื่องที่ครอบคลุม
- ▶ เขตข้อมูลเพื่อการค้น (Field Searching) ระบุคำที่ต้องการค้นให้ปรากฏในเขตข้อมูลที่ต้องการ เช่น ชื่อเรื่อง ชื่อผู้แต่ง หัวเรื่อง สารสังเขป เป็นต้น
- ▶ ภาษาธรรมชาติ การกำหนดคำหรือวลีที่เป็นภาษาที่พูดกันทั่วไป เช่น สารสนเทศหมายถึง

การค้นคืนสารสนเทศทางอินเทอร์เน็ต

- ▶ กำหนดวัตถุประสงค์การค้นคืน
 - เพื่อให้สามารถกำหนดขอบเขตของแหล่งข้อมูลที่จะค้นให้แคบลง
- ▶ ประเภทของข้อมูลหรือสารสนเทศที่สามารถค้นคืนได้
 - ข้อมูลและสารสนเทศบนอินเทอร์เน็ตมีหลายประเภทควรกำหนดให้เหมาะสมกับความต้องการนำมาใช้งาน
- ▶ บริการบนอินเทอร์เน็ต
 - บริการค้นข้อมูลบนอินเทอร์เน็ตมีหลากหลาย ควรเลือกให้เหมาะสมกับความต้องการสารสนเทศที่นำมาใช้งาน
- ▶ เครื่องมือหรือโปรแกรมสำหรับการค้นคืน
 - Search engine เป็นโปรแกรมสำหรับการค้นคืนที่มีอยู่มากมายหลายเว็บไซต์ ที่นิยมมากที่สุดคือ Google

ข้อดีของการค้นคืนสารสนเทศทางอินเทอร์เน็ต

- ▶ ข้อมูลและสารสนเทศมีความหลากหลายทั้งเนื้อหาและแหล่งที่มา
- ▶ ข้อมูลและสารสนเทศที่ค้นคืนได้มีความทันสมัยมาก
- ▶ สะดวกในการค้นคืน ไม่มีข้อจำกัดในแง่เวลาและสถานที่ในการค้นหาข้อมูล
- ▶ สามารถค้นหาได้รวดเร็วโดยใช้ Search Engine
- ▶ ข้อมูลและสารสนเทศที่ค้นคืนมามีประโยชน์มาก สามารถนำมาใช้จัดหมวดหมู่ ทำข้อมูลบรรณานุกรม และนำมาจัดการต่อได้ง่าย
- ▶ ส่งเสริมการเรียนรู้ด้วยตนเอง และการเรียนรู้ตลอดชีวิต

ข้อเสียของการค้นคืนสารสนเทศทางอินเทอร์เน็ต

- ▶ ข้อมูลและสารสนเทศที่มีในอินเทอร์เน็ตมีจำนวนมากหลากหลาย ทำให้ผู้ค้นหาสารสนเทศได้สารสนเทศที่ไม่ตรงตามความต้องการ ซึ่งทำให้เสียเวลาในการค้นหา
- ▶ ข้อมูลและสารสนเทศบนอินเทอร์เน็ตมีการปรับปรุงอยู่เสมอ ทำให้บางครั้งไม่สามารถย้อนกลับไปยังแหล่งข้อมูลเดิมที่เคยสืบค้นได้
- ▶ แหล่งที่มาของข้อมูลและสารสนเทศบนอินเทอร์เน็ตมีความหลากหลายมาก จึงต้องตรวจสอบความน่าเชื่อถือของแหล่งที่มาว่ามีมากน้อยเพียงใด

การประเมินผลการค้นคืนสารสนเทศ

- ▶ ความน่าเชื่อถือของผู้เขียนและผู้รับผิดชอบในการจัดทำ
- ▶ ความทันสมัยของสารสนเทศและข้อมูล
- ▶ การจัดการรูปแบบที่มีรูปแบบ มีความเหมาะสมที่จะนำมาใช้ประโยชน์ทางการศึกษา มีหลักฐานการอ้างอิงที่มีของข้อมูล
- ▶ คุณภาพของสารสนเทศหรือเนื้อหาที่น่าเสนอ
 - ผู้เขียนนำเสนอข้อเท็จจริงและให้ความคิดเห็นหลายด้าน
 - มีการอ้างอิงผลงานหรือทฤษฎีที่เกี่ยวข้องกับงานเขียน
 - ระบบวัตถุประสงค์ของเอกสารชัดเจน
 - ข้อมูลหรือสารสนเทศที่น่าเสนอสอดคล้องกับวัตถุประสงค์ที่ระบุไว้
 - การนำเสนอสารสนเทศถูกต้อง เที่ยงตรง
- ▶ มีความคุ้มค่าโดยพิจารณาจากค่าใช้จ่าย

แหล่งสารสนเทศด้านการพยาบาลและสุขภาพ

- ▶ แหล่งสารสนเทศสำหรับสืบค้นทรัพยากรสารสนเทศ
 - ห้องสมุดของสถาบันทางการศึกษาทางการแพทย์และสุขภาพ โดยสืบค้นผ่านทางระบบ OPAC : Online Public Access Catalog ของแต่ละห้องสมุด
- ▶ แหล่งสารสนเทศที่ให้ข้อมูลข่าวสารที่ทันสมัยทางการแพทย์และสุขภาพ
 - หน่วยงานและสถาบันที่เกี่ยวข้องกับวิชาชีพพยาบาล โดยสามารถค้นหาข้อมูลข่าวสาร ที่เกี่ยวกับการพยาบาลและสุขภาพ ผ่านทางเว็บไซต์ของหน่วยงานนั้นๆ
- ▶ แหล่งสารสนเทศที่ให้บริการเอกสารทางวิชาการและงานวิจัย
 - สำนักพิมพ์วารสารวิชาการทางการแพทย์ หรือหน่วยงานที่วิชาชีพที่ผลิตเอกสารและงานวิจัยทางการแพทย์ โดยสามารถสืบค้นเอกสารฉบับสมบูรณ์หรือบทคัดย่อของเอกสารผ่านทางระบบเครือข่ายอินเทอร์เน็ต



เครื่องหมายบวก "+"

1. ระบุคำสำคัญในช่อง search ดังนี้ +ทารกแรกเกิด +วิกฤต
เอกสารที่ค้นพบจะต้องปรากฏทั้งสองคำนี้
2. ระบุคำสำคัญดังนี้ +ทารกแรกเกิด วิกฤต (สังเกตว่า หน้า
วิกฤต ไม่มีเครื่องหมายบวกกำกับ) หมายถึง ผู้ใช้ให้ความสำคัญ
กับคำว่า ทารกแรกเกิด มากกว่า คำว่า วิกฤต นั่นคือ เอกสารที่
ค้นพบจะต้องปรากฏ คำว่า ทารกแรกเกิด ส่วน วิกฤต (ซึ่งไม่มี
เครื่องหมายบวกกำกับ) จะปรากฏหรือไม่ปรากฏในเอกสาร ก็ได้
3. ยิ่งระบุคำสำคัญมากขึ้น จะทำให้ได้ผลลัพธ์ที่เจาะจงมาก
ยิ่งขึ้น ดังนี้ +ทารกแรกเกิด +วิกฤต +เครื่องช่วยหายใจ +ครอบครัว




เครื่องหมายลบ " - "

ใช้ระบุว่า เอกสารที่ต้องการสืบค้น **ไม่ต้องการ** ปรากฏคำสำคัญ(ที่ตามหลังเครื่องหมายลบนี้)

- ยกตัวอย่างเช่น **+ทารกแรกเกิด +พัฒนาการ -หยุดหายใจ-นอน**
- การระบุให้หาเอกสารที่ปรากฏคำว่า **ทารกแรกเกิด** และ **พัฒนาการ** ในหน้าเอกสาร แต่จะต้องไม่มีคำว่า **หยุดหายใจ** และ **นอน** ปรากฏอยู่

เครื่องหมาย "..."

- ใช้ครอบคำสำคัญที่ بینคำวลีที่มีช่องว่างระหว่างคำ หรือ เพื่อให้ปรากฏเอกสารที่มีรูปแบบ ตามรูปแบบที่นั้นจริงๆ เช่น **ผู้ใช้ค้นหา คำว่า "การจัดทำ ทารกแรกเกิด"**
 - ลองสังเกตุดผลที่แตกต่างจากการไม่ใช้ เครื่องหมาย " " ครอบ โดยใส่ **การจัดทำ ทารกแรกเกิด**
- 



เกร็ดน่ารู้

1. การใช้สัญลักษณ์เครื่องหมาย บวก ("+") หรือ เครื่องหมายลบ ("-") ผู้ใช้จำเป็นต้องเขียนนำหน้าคำสำคัญ และ วางไว้ชิดคำสำคัญเสมอ

2 .การใช้คำสำคัญ (Keywords) มากกว่า 1 คำ จะทำให้ผลลัพธ์การค้นหาจำเพาะเจาะจงยิ่งขึ้น ได้ผลตรงความต้องการของผู้ใช้ยิ่งขึ้น โดยอันดับการวางตำแหน่งของคำสำคัญก่อนหลัง จะไม่มีผลแตกต่างกัน

3 .โดยปกติ Basic Search จะถือว่า การระบุคำสำคัญมากกว่า 1 คำ โดยไม่กำกับเครื่องหมายบูลีน คือการสั่งให้ค้นหาเอกสารที่มีคำใดคำหนึ่ง หรือ ทั้งสองคำ

ฐานข้อมูลที่มีและฟรีในห้องสมุด



สำนักวิทยบริการและเทคโนโลยีสารสนเทศ มหาวิทยาลัยราชภัฏนครปฐม



- หน้าแรก
- ข้อมูลทั่วไป
- การประกันคุณภาพการศึกษา
- แนวปฏิบัติที่ดี
- การจัดการความรู้
- การบริหารความเสี่ยง
- ผลงานวิจัย
- ติดต่อเรา
- แผนผังเว็บไซต์
- EN

- มหาวิทยาลัยราชภัฏนครปฐม
- รู้จักสำนักวิทยบริการฯ
- บริการที่น่าสนใจ
- เอกสารแนะนำ/ประชาสัมพันธ์
- คู่มือประชาชน
- ปฏิทินกิจกรรมสำนักวิทยบริการฯ
- รวมลิงค์เว็บไซต์อื่นๆที่น่าสนใจ
- มติที่ประชุม คณะกรรมการบริหาร สวก.
- ประกาศการจัดซื้อจัดจ้าง
- ดาวน์โหลดแฟ้มข้อมูล
- ระบบสารสนเทศ

:: สำนักวิทยบริการและเทคโนโลยีสารสนเทศ ::



Four smaller promotional banners for 'จดหมายข่าว A R I T News' (ARIT News) with QR codes and dates. The banners include photos of library events and staff.

:: สำนักวิทยบริการและเทคโนโลยี ::

มหาวิทยาลัยราชภัฏนครปฐม

รู้จักสำนักวิทยบริการฯ ▶

บริการที่น่าสนใจ ▼

เอกสารแนะนำ/ประชาสัมพันธ์ ▶

คู่มือประชาชน

ปฏิทินกิจกรรมสำนักวิทยบริการฯ

รวมถึงเว็บไซต์อื่นๆที่น่าสนใจ ▶

มติที่ประชุม คณะกรรมการบริหาร สวก.

ประกาศการจัดซื้อจัดจ้าง

ดาวน์โหลดแฟ้มข้อมูล

ระบบสารสนเทศ ▶

บริการ ยืม-คืน หนังสือ

บริการจัดหาทรัพยากรสารสนเทศ

บริการวารสารและหนังสือพิมพ์

บริการโสตทัศนวัสดุ

บริการส่งเสริมการอ่านและการเรียนรู้

บริการฐานข้อมูลและสื่อออนไลน์

บริการหอจดหมายเหตุ

บริการจองใช้ห้องปฏิบัติการ





ศูนย์ดัชนีการอ้างอิงวารสารไทย

Thai-Journal Citation Index Centre



หน้าแรก เกี่ยวกับ TCI » ฐานข้อมูล TCI » ค่า TJIF การประชุม/อบรม » งานวิจัยของ TCI » เกณฑ์คุณภาพวารสาร » FAQ

Frequently Asked Questions (FAQ)

เรื่อง ข้อมูลพื้นฐาน ThaiJO

1. ThaiJO คืออะไร ?

Thai Journals Online (ThaiJO)

ตอบ ระบบ ThaiJO เป็นระบบการจัดการ และตีพิมพ์วารสารวิชาการในรูปแบบวารสารออนไลน์อิเล็กทรอนิกส์ (E-Journal) โดยใช้ platform ของระบบ Open Journal System (OJS) ที่ ศูนย์ดัชนีการอ้างอิงวารสารไทย (TCI) นำมาติดตั้งเพื่อให้บริการกับวารสารวิชาการไทย รูปแบบของการทำงาน ThaiJO เป็นระบบ web-based application ที่ผู้ใช้สามารถทำงานได้เพียงเชื่อมต่ออินเทอร์เน็ต โดยไม่ต้องติดตั้งโปรแกรมใดๆลงในคอมพิวเตอร์ และการทำงานใช้ผ่านโปรแกรม web browser ของผู้ใช้ เช่น Internet Explore Firefox หรือ Google Chrome เป็นหลัก



Thai Journals Online (ThaiJO)

เป็นระบบฐานข้อมูลวารสารอิเล็กทรอนิกส์กลางของประเทศไทย เป็นแหล่งรวม

วารสารวิชาการที่ผลิตในประเทศไทยทุกสาขาวิชา ทั้งสาขาวิทยาศาสตร์/เทคโนโลยี และมนุษยศาสตร์และ



Enter search terms or Journal acronym...

Articles



Filter:

Title

Author

Abstract



95918

Authors



77957

Articles



406

Journals

http://tdc.thailis.or.th/tdc/basic.php

โครงการเครือข่ายห้องสมุดในประเทศไทย
ThaiLIS - Thai Library Integrated System
สำนักงานคณะกรรมการการอุดมศึกษา

บริการ **สรุปการประเมิน**

มหาวิทยาลัยอีสเทิร์นเอเซีย

ต้องการใช้งานฐานข้อมูล TDC นอกเครือข่าย ThaiLIS กรุณา สมัครสมาชิก

สมัครสมาชิก

Home Basic Search Advanced Search Browse BACK Help FAQ

*** [หากท่านมีปัญหาด้านการ login โปรดใช้ **Internet Explorer** แทน]
*** มีปัญหาด้านการ Download เอกสาร โปรด Refresh หน้าเพจ จนเลข IP Server ด้านขวาส่งเปลี่ยนเป็นเลขอื่น

แก้ไขอีเมล, ตั้งรหัสผ่าน, แจ้งปัญหาการใช้งาน, คลิกที่นี่

ต้องการสืบค้น :

จากเขตข้อมูล : (เลือกได้มากกว่า 1 รายการ) กดปุ่ม Ctrl หรือ Shift แล้วคลิกบนเขตข้อมูลที่ต้องการ

ทุกเขตข้อมูล
ชื่อเรื่อง
ผู้สร้างผลงาน
หัวเรื่อง

ขึ้นต้นด้วย ส่วนใดส่วนหนึ่ง ตรงตัว แยกคำตามช่องว่าง

เลือกมหาวิทยาลัย/สถาบัน (เลือกได้มากกว่า 1 รายการ)

ทุกมหาวิทยาลัย/สถาบัน
กรมควบคุมโรค กระทรวงสาธารณสุข

เลือกชนิดเอกสาร

เอกสารทบทวน
งานวิจัย/Research report

โทร 00728314 เว็บไซต์ <http://tdc.thailis.or.th> สำนักงานคณะกรรมการการอุดมศึกษา 15/08/59

18

แหล่งสารสนเทศสำหรับสืบค้นทรัพยากรสารสนเทศ

Union Catalog of Thai Academic Libraries (UCTAL)

Home Statistics

Login + Register

Search 1,394,654 records

Enter keyword... Search

Advanced search

UCTAL

สหบรรณานุกรมห้องสมุดสถาบันอุดมศึกษาไทย

<http://uc.thailis.or.th/main/index.aspx>

UCTAL คือ สหบรรณานุกรมของห้องสมุดสถาบันอุดมศึกษาไทย ซึ่งเกิดจากความร่วมมือของห้องสมุดสถาบันอุดมศึกษา



About

ข้อมูลทั่วไปเกี่ยวกับ สหบรรณานุกรม
ห้องสมุดสถาบันอุดมศึกษาไทย
(UCTAL)



Membership

รายชื่อห้องสมุดเครือข่ายห้องสมุด
สถาบันอุดมศึกษาในประเทศไทยแยก
ตามภูมิภาค



Librarian's Toolbox

เครื่องมือสำหรับบรรณารักษ์

Popular tags

Communication Computer วิทยาศาสตร์ และสิ่งแวดล้อม
Center วิชาวน ปรัชญาวัฒนธรรม ห้องสมุด สิ่งแวดล้อม
IT สถาบัน วัฒนธรรม 7 วิชาแม่ธี ใจคน วิทยาศาสตร์
สหบรรณานุกรม ห้องสมุด มหาวิทยาลัย ภาพข่าว สหบรรณ

News




PubMed

<http://www.ncbi.nlm.nih.gov/pubmed>

NCBI Resources How To Sign in to NCBI

PubMed.gov PubMed Search

US National Library of Medicine National Institutes of Health [Advanced](#) [Help](#)



PubMed

PubMed comprises more than 26 million citations for biomedical literature from MEDLINE, life science journals, and online books. Citations may include links to full-text content from PubMed Central and publisher web sites.

PubMed COMMONS



Featured comment - Aug 8

"Careful reading"—S Rayl@soupevector notes how correction impacts conclusions about HepB & hepatocellular carcinoma. [bit.ly/2b7A1E](https://doi.org/10.1371/journal.pone.0267011)


Using PubMed

[PubMed Quick Start Guide](#)

[Full Text Articles](#)

[PubMed FAQs](#)

[PubMed Tutorials](#)

[New and Noteworthy](#) 

PubMed Tools

[PubMed Mobile](#)

[Single Citation Matcher](#)

[Batch Citation Matcher](#)

[Clinical Queries](#)

[Topic-Specific Queries](#)

More Resources

[MeSH Database](#)

[Journals in NCBI Databases](#)


[Clinical Trials](#)

[E-Utilities \(API\)](#)

[LinkOut](#)

แหล่งสารสนเทศที่ให้บริการเอกสารทางวิชาการและงานวิจัย

ProQuest



ฐานข้อมูลทั้งหมด > สุขภาพ & การแพทย์ ฐานข้อมูล > ProQuest Nursing & Allied Health Source | Change databases

ProQuest Nursing & Allied Health Source

การสืบค้นขั้นพื้นฐาน การสืบค้นขั้นสูง เอกสารสิ่งพิมพ์ ไลบรารี เกี่ยวกับ

เอกสารฉบับเต็ม ที่ได้รับคำวิจารณ์จากผู้เชี่ยวชาญ ⓘ

การสืบค้นขั้นสูง เคล็ดลับการสืบค้น

ProQuest Nursing & Allied Health Source

ฐานข้อมูลนี้ครอบคลุมสาขาการพยาบาลและสหเวชศาสตร์ที่ครอบคลุมและเชื่อถือได้ ประกอบด้วยวารสาร วีดีโอ วิทยุพอดิโพนส์ หนังสืออ้างอิง และอื่นๆ อีกมากมาย

คุณมีการเข้าถึงไปยัง:

- ProQuest Nursing & Allied Health Source
- ข้อมูลเพิ่มเติม
- รายการข้อเรื่อง ⓘ



ต้องการเรียนรู้เพิ่มเติมหรือไม่?

ลองตัวเลือกเหล่านี้ตัวเลือกหนึ่ง:

- ค้นหาเพิ่มเติมเกี่ยวกับ การออกแบบใหม่
- สืบค้นออนไลน์ วีซีไอ
- ค้นพบคำตอบที่มีต่อคำถามทั่วไปที่ศูนย์สนับสนุนผลิตภัณฑ์ของ ProQuest
- ติดต่อฝ่ายสนับสนุน หากคุณต้องการความช่วยเหลือเพิ่มเติม

เคล็ดลับการสืบค้น

ตามมาตรฐาน เราจะค้นหาจากเอกสารที่มีค่าที่ป้อนทั้งหมด

ใช้ "เครื่องหมายสัญลักษณ์" เพื่อ



คณะพยาบาลศาสตร์
มหาวิทยาลัยราชภัฏนครปฐม
Faculty of Nursing, NPRU



หน้าแรก ข้อมูลทั่วไป ▶ บุคลากร ▶ ผลงานวิจัยและผลงานวิชาการ ▶ Academic Service ▶ หลักสูตร ▶ งานพัฒนานักศึกษา ▶ หน่วยงาน ▶ ติดต่อเรา Site Map
การประกันคุณภาพการศึกษา ▶ ดาวน์โฮลด์ ▶ เอกสารประชาสัมพันธ์อื่นๆ ▶ E-Book McGrawHill ห้องปฏิบัติการพยาบาล (NLRC) ▶ Nursing Excellent Center ▶ ระบบคลังข้อสอบ
แนวปฏิบัติที่ดีในการสร้างงานวิจัย ▶ ทุนการศึกษา ▶ รายงานไปราชการ ประชุม สัมมนา [CINAHL C+ วารสารออนไลน์](#)  EN

CINAHL Complete



เป็นผลิตภัณฑ์ที่พัฒนาจากฐานข้อมูล CINAHL PLUS WITH FULLTEXT ครอบคลุมในสาขาวิชาการพยาบาล สหเวชศาสตร์ และการสาธารณสุข โดยผู้ใช้จะสามารถสืบค้นวารสารฉบับเต็มได้มากกว่า 1,200 ชื่อเรื่อง (จำนวนวารสารมากกว่าฐานข้อมูล CINAHL PLUS WITH FULLTEXT 1 เท่าตัว) ใช้งานได้ไม่จำกัดจำนวนผู้ใช้ (Unlimited Access)

ทั้งนี้ข้อมูลที่สืบค้นย้อนหลังได้ตั้งแต่ปีค.ศ. 1937 ถือเป็นฐานข้อมูลที่น่าเชื่อถือมากที่สุดและเหมาะสมอย่างยิ่งที่จะใช้เป็นตัวช่วยทางด้านงานวิจัยและเพื่องานวิจัยสำหรับสถาบันที่มีการศึกษาทางด้านการพยาบาล สหเวชศาสตร์ และการสาธารณสุขโดยเฉพาะ

การเข้าถึง CINAHL COMPLETE วารสารออนไลน์

1. คู่มือการใช้ CINAHL Complete



2. CINAHL Complete

(กรณีใช้อินเตอร์ภายในมหาวิทยาลัย)



3. CINAHL Complete

(กรณีใช้อินเตอร์ภายนอกมหาวิทยาลัย)



4. eBook Nursing Collection

(กรณีใช้อินเตอร์ภายนอกมหาวิทยาลัย)



5. Nursing Reference Center Plus

(กรณีใช้อินเตอร์ภายนอกมหาวิทยาลัย)



6. คู่มือการสืบค้นฐานข้อมูล CINAHL Complete จาก EBSCO



ข้อมูลเพิ่มเติม

[https://help.ebsco.com/interfaces/
CINAHL MEDLINE Databases](https://help.ebsco.com/interfaces/CINAHL_MEDLINE_Databases)



แบบฝึกหัดฝึกฝนเพิ่มเติม

1. ระบุหัวข้อย่อยของตนเองที่ต้องการสืบค้นข้อมูล (ใช้หัวข้อจากการทำ Application ของกลุ่ม)
2. สืบค้นข้อมูลจาก E-Journal และ E-book จากฐานข้อมูลของตนเองหรือจากแหล่งที่น่าเชื่อถือ
3. ต้องการเอกสารเป็นภาษาไทย 1 เรื่อง และภาษาอังกฤษ 1 เรื่อง

แบบฝึกหัดฝึกฝนเพิ่มเติม (ต่อ)

ไฟล์การบ้าน (save มาเป็นไฟล์ PDF.) ให้ระบุดังนี้

1. ชื่อนักศึกษาและรหัส
2. หัวข้อเรื่องที่ศึกษาของตน
3. ชื่อเอกสารที่ค้นเจอ

3.1 เอกสารภาษาไทย ชื่อ

3.2 เอกสารภาษาอังกฤษ ชื่อ

4. รายละเอียดการสืบค้นของเอกสารนั้นๆ โดยระบุดังนี้ ↑

รายละเอียดการสืบค้น ให้ระบุ

- คำสำคัญ (Keywords)
- ขอบเขตการสืบค้น: เอกสารฉบับเต็ม หรือวารสารวิชาการ
- คำเชื่อม หรือบูลีนที่ใช้: และ, หรือ, +, -, " ... ",
- ระยะเวลาที่ตีพิมพ์: < 5 yrs
- การเพิ่มทางเลือกการสืบค้น
- ประเภทเอกสาร, ชนิดเอกสาร, ลักษณะเอกสาร, ภาษาต้นฉบับ, กลุ่มอายุ, เพศ, รูปแบบการแสดงผลลัพธ์

ส่งไฟล์งานมาใน LMS แบบฝึกหัดประจำ
หัวข้อที่ 5 โดยต้องแนบ 3 ไฟล์คือ

1. ไฟล์การบ้านในกรอบสี่เหลี่ยมด้านบนนี้ ทำเป็น pdf.
2. ไฟล์งานที่สืบค้นได้ ฉบับภาษาไทย
3. ไฟล์งานที่สืบค้นได้ ฉบับภาษาอังกฤษ