



# 1191801


## การพัฒนาทักษะ การงานอาชีพ ระดับประถมศึกษา

ผู้ช่วยศาสตราจารย์ ดร.นันทน์ภัส นิยมทรัพย์  
คณะครุศาสตร์ มหาวิทยาลัยราชภัฏนครปฐม

บทที่ 5 การจัดกิจกรรมพัฒนาทักษะทางการงานอาชีพสำหรับนักเรียนประถมศึกษา



# กิจกรรม ผ้าไทยสร้างสรรค์





# กิจกรรม ผ้าไทยสร้างสรรค์



# กิจกรรม ผ้าไทยสร้างสรรค์

**ที่คาดผม**

**วัสดุอุปกรณ์**

1. เศษผ้า
2. กรรไกร
3. กาว
4. เข็มกับด้าย
5. ที่คาดผม

**วิธีทำ**

1. ตัดเศษผ้าขนาด 4 x 30 ซม. 2 ผืน
2. พับผ้าที่ตัดเสร็จแล้วเข้า 1 ซม. แล้วนำไปรีด
3. ทากาวในข้างที่รีด
4. นำผ้าที่ทากาวเสร็จมาพันรอบที่คาดผม
5. เก็บรายละเอียดโดยนำเศษผ้าที่เหลือมาติดที่ปลายที่คาดผม

**ประโยชน์**

- 1 ใช้คาดผม
- 2 เก็บเศษผ้าที่เหลือใช้มาทำ
- 3 ใช้เวลาทำให้เป็นประโยชน์

**วิธีทำโบว์**

1. ตัดเศษผ้าขนาด 5 x 11 ซม.
2. พับผ้าที่ตัดเสร็จเข้าข้างละ 1 ซม.
3. นำผ้าที่พับเสร็จไปรีด
3. พับเป็นสามส่วน แล้วนำไปเย็บตรงกลาง
4. นำเศษผ้ามาติดตรงกลางเพื่อปิดรอยด้าย

01.39.75012960



# กิจกรรม ผ้าไทยสร้างสรรค์









# กิจกรรม ต่างหูผ้าไทย





# กิจกรรม ถ่านเพิ่มมูลค่า





# กิจกรรม ทอผ้า





# กิจกรรม พลังงานแสงอาทิตย์

**เมนูตู้อบพลังงานแสงอาทิตย์**

LINE: 0872098138


<b>โต</b> 3x4 บ. สูง: 2.80 บ. 120,000 บ.	<b>รวงผึ้ง</b> 1.20x1.60 บ. สูง: 1.60 บ. 18 ชั้นอบ 28,000 บ.	<b>เรือนแฝด</b> 1.50x4 บ. สูง: 1.20 บ. 8 ชั้นอบ 26,000 บ.	<b>เรือนไทย</b> 1.50x2 บ. สูง: 1.20 บ. 4 ชั้นอบ 15,000 บ.	
<b>V.5</b> 90 ซม. x 1.50 ม. สูง: 1.20 บ. 1 ชั้นอบ 9,000 บ.	<b>V.2</b> 70 ซม. x 1 ม. สูง: 90 ซม. 1 ชั้นอบ 4,800 บ.	<b>ชาสูง</b> 50 ซม. x 1 ม. สูง: 80 ซม. 1 ชั้นอบ 3,500 บ.	<b>ชาเตี้ย</b> 50 ซม. x 1 ม. สูง: 50 ซม. 1 ชั้นอบ 3,100 บ.	<b>เล็ก</b> 30 ซม. x 70 ซม. สูง: 50 ซม. 1 ชั้นอบ 2,200 บ.

ศูนย์เรียนรู้เศรษฐกิจพอเพียงและพลังงานชุมชนจังหวัดชัยนาท





# กิจกรรม โคมไพชาร์จมือถือโซลาร์เซลล์









# กิจกรรม กกล้วยฉาบบรรจุถุง





# กิจกรรม กล้วยฉาบบรรจุถุง





# กิจกรรม นำนมข้าวโพดบรรจุขวด





# กิจกรรม นำนมข้าวโพดบรรจุขวด






# กิจกรรม สานผักตบชวา





# กิจกรรม สานผักตบชวา





# กิจกรรม สานผักตบชวา



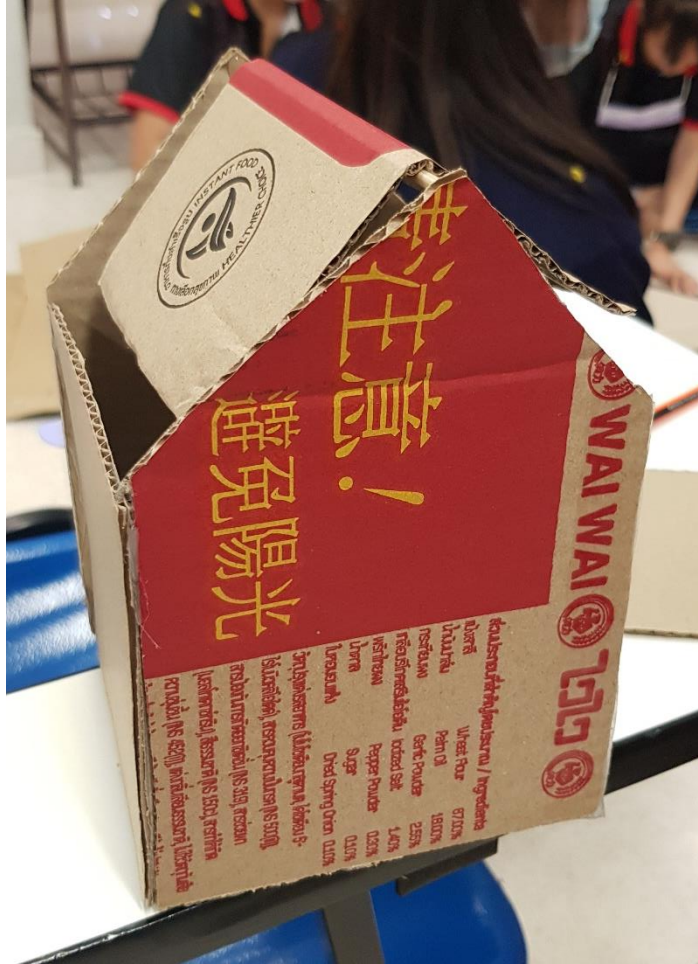


# กิจกรรม ทำแซนวิช






# กิจกรรม ถังขยะจากลังกระดาษ







# กิจกรรม กล่องเก็บหนังสือจากลังกระดาษ





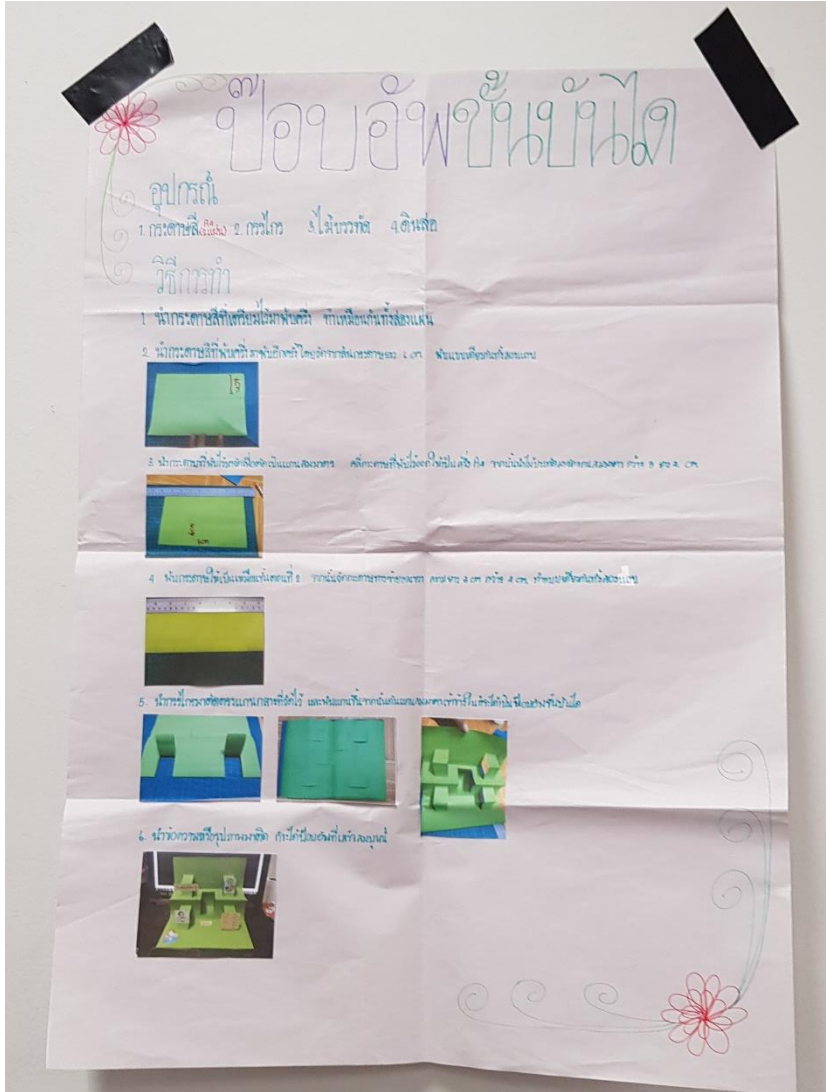


# กิจกรรม ปักกระดาษจรวด



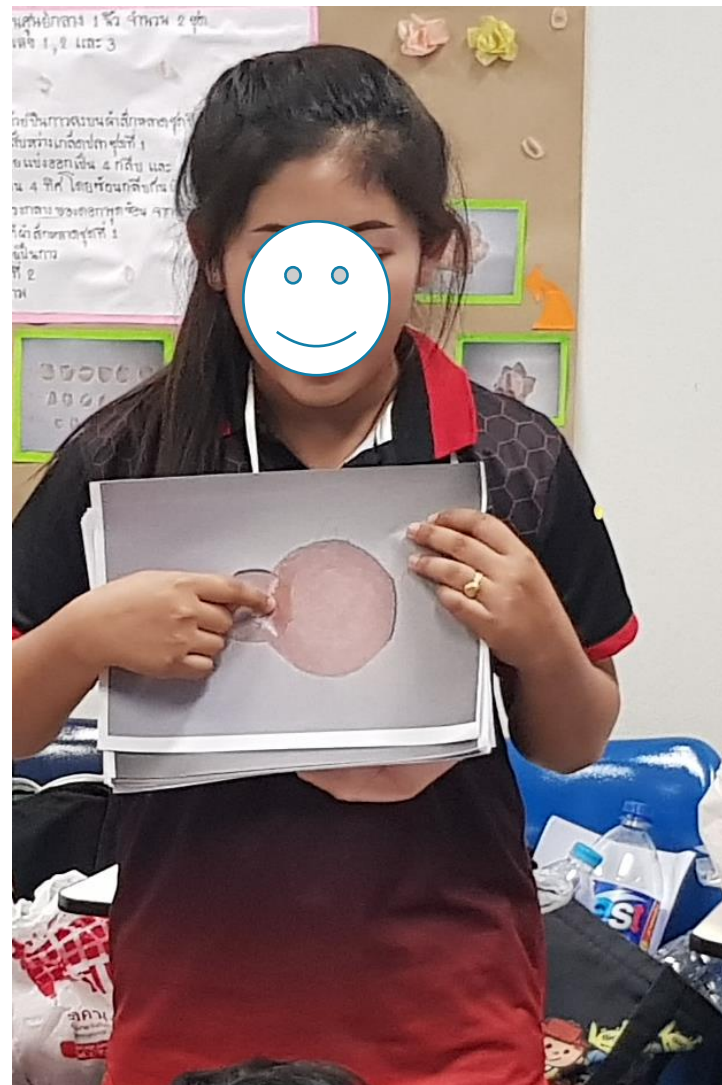



# กิจกรรม ป๊อปอัพชั้นบันได





# กิจกรรม เกสรัดปลาพวงกุญแจ





# ขั้นตอนการทำ

1. นำหลอดมารีดให้แบน แล้วพับตัดเป็น 2 ส่วน 1 ส่วนจะได้เกสร 1 ดอก จากนั้นรีดหลอดให้แบนอีกครั้ง นำหลอดมา 1 เส้นเสียบเข้าไปในหลอดตันหลอดขึ้นไปอีกฝั่ง จากนั้นใช้กรรไกรตัดขอบหลอด หลอดจะไม่ขาดเพราะตัดถึงเส้นพอดี ตัดกาวยสองหน้า



2. นำหลอดพับเป็น 2 ส่วนแล้วตัด 1 ส่วนจะได้ 1 ดอก จากนั้นรีดหลอดให้แบนแล้วตัดผ่าครึ่ง คลายหลอดออก แล้วใช้กรรไกรตัดเป็นเส้นเล็กๆ ตัดไม่ให้เกิด




3. ตัดกาวยสองหน้าบริเวณด้านของตรงที่ตัด



# กิจกรรม ธิบปั้นดอกไม้

ให้แหลม แล้วใช้ฟลอร่าเทปพันเข้ากั





# กิจกรรม ปลูกผักไฮโดรโปนิกส์





# กิจกรรม เทียนหอมสมุนไพร





# กิจกรรม ลูกชุบแฟนซี






# กิจกรรม งานประดิษฐ์





# กิจกรรม การทำบัญชีรายรับ

รายจ่าย





# สรุปการจัดกิจกรรมพัฒนาทักษะทางการงานอาชีพสำหรับนักเรียนประถมศึกษา

1. เลือกกิจกรรมที่เหมาะสมกับระดับชั้น ใช้วัสดุเหลือใช้มาเพิ่มมูลค่า วัสดุท้องถิ่น ภูมิปัญญาท้องถิ่น ฝึกความคิดสร้างสรรค์ นำมาผลิตชิ้นงานที่ใช้เองหรือจำหน่ายได้ ใช้หลักปรัชญาของเศรษฐกิจพอเพียง
2. ควรทดลองปฏิบัติกิจกรรมนั้นจนได้ชิ้นงานตัวอย่าง พร้อมบันทึกภาพวัสดุอุปกรณ์และขั้นตอนเพื่อได้ประสบการณ์สำหรับแนะนำนักเรียน และนำภาพมาผลิตสื่อประกอบการจัดกิจกรรม
3. จัดทำสื่อที่แสดงวัสดุอุปกรณ์และขั้นตอน โดยใช้ภาพถ่ายหรือของจริงแสดงบนบอร์ด หรือสื่อ PowerPoint หรือคลิปวิดีโอ และควรมีผลงานจริงเป็นตัวอย่าง
4. กำหนดเวลา การจัดการชั้นเรียน งานกลุ่ม งานรายบุคคล สืบหาความพร้อมของวัสดุ อุปกรณ์ สถานที่
5. สร้างความรู้ความเข้าใจพื้นฐานที่จำเป็นในการทำกิจกรรม อาทิ การเตรียมวัสดุ อุปกรณ์ ขั้นตอน ความปลอดภัย บทบาทหน้าที่ของสมาชิก การจัดการเวลาในการปฏิบัติ ลำดับขั้นของสภาพการณ์ในสาธิตและการปฏิบัติให้เหมาะสม ให้นักเรียนทุกคนได้ลงมือกระทำ
6. สะท้อนความคิดเห็นเรียนรู้ร่วมกัน ร่วมประเมินผลงาน แลกเปลี่ยนวิธีการทำงาน รวมถึงการแก้ปัญหา ให้นักเรียนได้นำเสนอผลงานของตนเองและชื่นชมผลงานของเพื่อน