



มหาวิทยาลัยราชภัฏนครปฐม

การปฏิบัติกรพบบาลเข้ดตา  
การหืออดตา และการป้ายตา  
ผู้ป้อย



ผู้ช่วยเหลือศาสตราจารย์บ๋วงคนนา สายลือที้  
กลุ่มวิชาการพบบาลผู้ใหญ่และผู้สูงอาย  
คณะพบบาลศาสตร์  
มหาวิทยาลัยราชภัฏนครปฐม



มหาวิทยาลัยราชภัฏนครปฐม  
Nakhon Pathom Rajabhat University



1

ระยะเตรียมการเข้ด  
ตา การหยอดตา  
และการป้ายตา

2

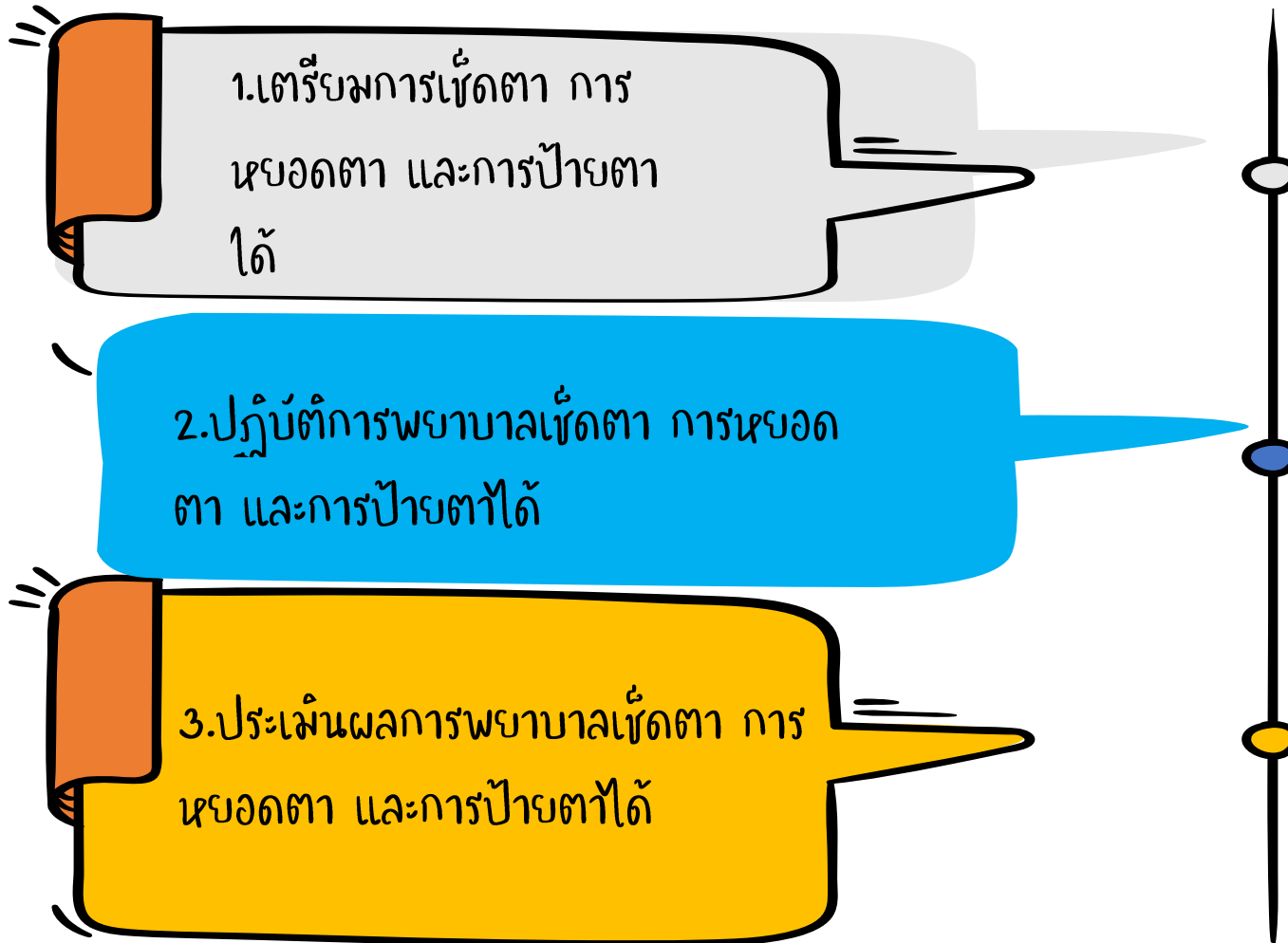
ระยะปฏิบัติการ  
พยาบาลเข้ดตา การ  
หยอดตา และการ  
ป้ายตา


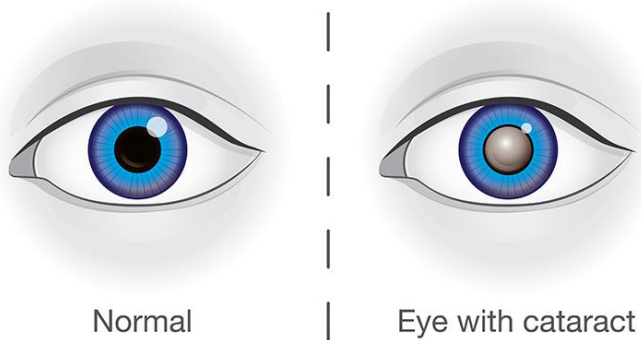
3

ระยะประเมินผลการ  
พยาบาลเข้ดตา การ  
หยอดตา และการ  
ป้ายตา

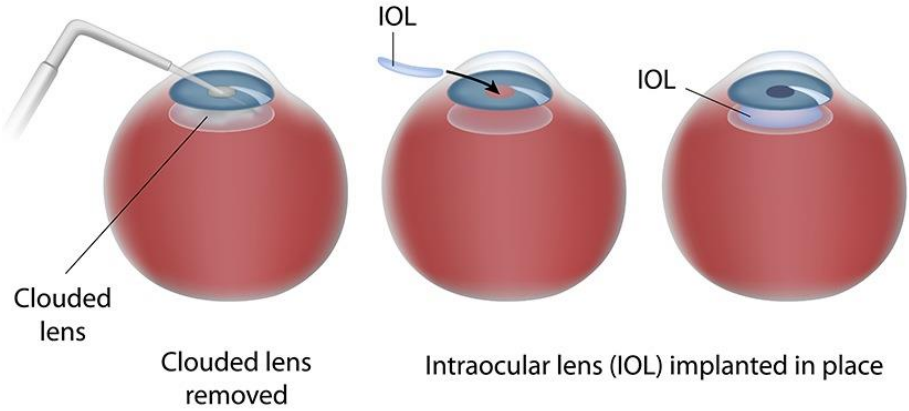


# วัตถุประสงค์การเรียนรู้





### Cataract Surgery






Step 1

ระยะเตรียมการ



Step 2

ระยะปฏิบัติการ



Step 3

ระยะประเมินผล



Step 1

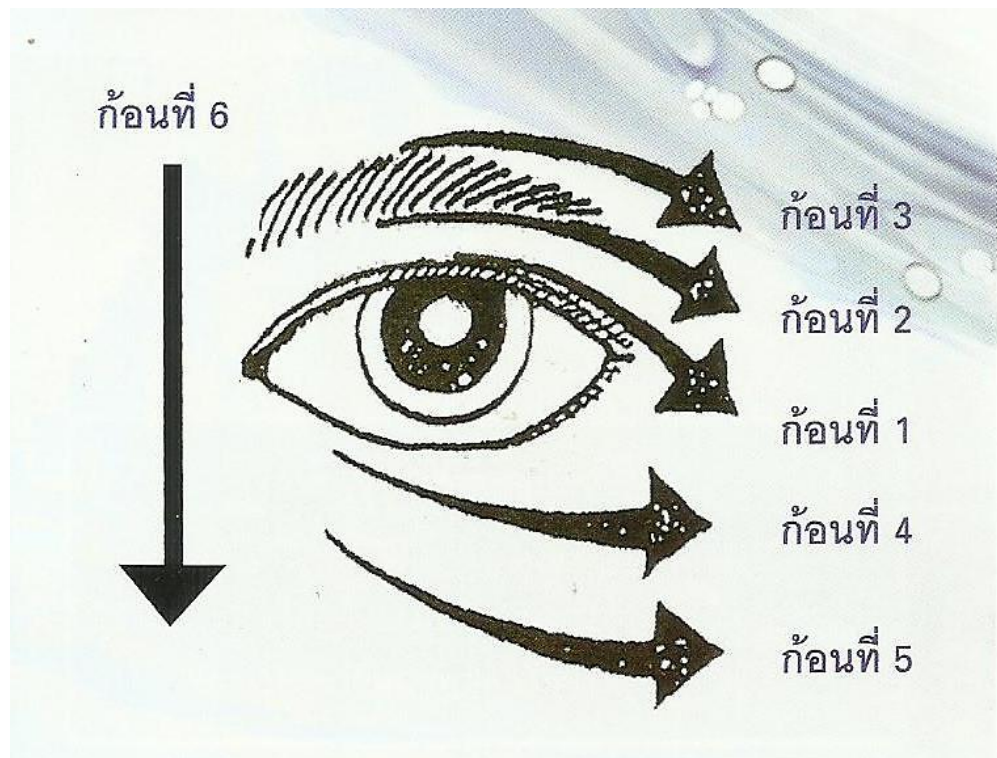
ระยะเตรียมการ





Step 2

ระยะปฏิบัติการ



การเค็ดตา

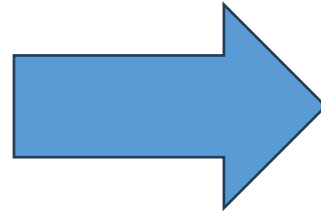




Step 2

ระยะปฏิบัติการ

การหยอดตา  
ให้ผู้ป่วยเล็บตาขึ้นด้านบน และหยอดยาที่ละ 1 หยด  
ที่กระพุ่มด้านล่าง

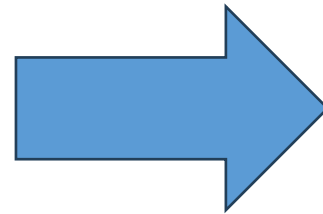




Step 2

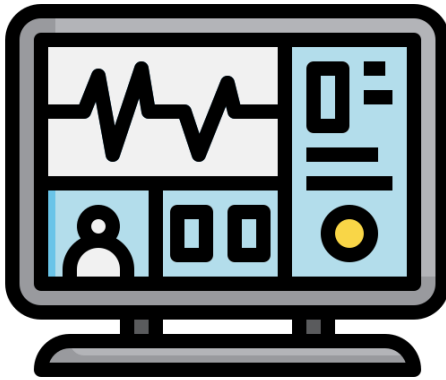
ระยะปฏิบัติการ

การป้ายตา



Step 3

ระยะประเมินผล



ติดตามผลการให้การพยาบาลรวมถึง  
การบันทึกการพยาบาลเพื่อเป็นข้อมูลใน  
การดูแลรักษาต่อไป เช่น ลักษณะ  
ดวงตา สีและปริมาณสิ่งคัดหลั่ง อาการ  
อักเสบติดเชื้อของดวงตา อาการบวม  
แดง การมองเห็น





มหาวิทยาลัยราชภัฏนครปฐม